

中1文法冊子(氏名)

28 動詞のまとめ



ここで、be 動詞と一般動詞を整理しておきましょう。

目もとでわかる

1 主語によって動詞を使い分けよう！

主語	be 動詞	一般動詞
I	am	like
you	are	like
she, he, Maki (人名), my brother など3人称単数	is	likes
we, they, Ken and Maki など複数	are	like

3 単現の、s が付くよ。

2 否定文を復習しよう！

be 動詞	I am not a student. (私は学生ではありません。)
一般動詞	I don't like music. (私は音楽が好きではありません。)
一般動詞 3 単現	He doesn't like music. (彼は音楽が好きではありません。)

3 疑問文を復習しよう！

be 動詞	Is she a student? (彼女は学生ですか。)
一般動詞	Do you like music? (あなたは音楽が好きですか。)
一般動詞 3 単現	Does he like music? (彼は音楽が好きですか。)

目もとでわかる

1 次の文の下線部は間違っています。例にならって、間違いを直しましょう。

(例) I is busy. (私は忙しいです。)

is → am



主語が I のとき、be 動詞は am だったね！

(1) She play basketball. (彼女はバスケットボールをします。)

play →

(2) Are they read newspapers? (彼らは新聞を読みますか。)

Are →

(3) Does Hiroshi knows Miki? (ヒロシはミキを知っていますか。)

knows →

(4) Yumi don't eat breakfast. (ユミは朝食を食べません。)

don't →

(5) We aren't live in America. (私たちはアメリカに住んでいません。)

aren't →

この問題に困ったら

目もとでわかる 1 2 3

答案 別冊 p.13

9章 過去の文

40 過去の文を作ろう



「昨日～しました」など、過去の出来事を言うときの文を学習していきましょう。

目もとでわかる

1 動詞に ed を付けると過去の出来事が言える！

現在	I clean the room every day. (私は毎日、その部屋をそうじします。)
過去	I cleaned the room yesterday. (私は昨日、その部屋をそうじしました。)

2 過去の文でよく使われる表現

過去を表す文には、『いつ』の出来事なのかという情報をよく付け加えます。

✓ yesterday 昨日
✓ last ~ (前の～、先～)
last night 昨夜
last week 先週
last year 昨年
last Sunday 前の日曜日

✓ ~ ago (～前に)
ten minutes ago 10分前に
five days ago 5日前に
two weeks ago 2週間前に
a[one] year ago 1年前に

I cleaned the room _____.

「いつ」という情報は、文の後ろだったね！(→p.48)



目もとでわかる

1 次の動詞を過去形にしましょう。

- (1) play ▶ _____ (2) look ▶ _____
(3) wash ▶ _____ (4) stay ▶ _____



過去形にするときは、ed を付けるだけだったね！

2 日本語に合うように、英語を並べかえましょう。

(1) 私は昨日、夕食を作りました。 yesterday dinner I cooked

(2) 彼は昨夜、テレビを見ました。 TV watched he last night

(3) 彼らは先週、その部屋をそうじしました。 cleaned the room they last week

(4) 私は5日前、京都を訪れました。 I five days ago Kyoto visited

答案 別冊 p.18

41 いろいろな動詞の過去形



過去の文を作るには、ほとんどの場合、動詞に ed を付けるだけです。
しかし、ed の付け方が違う動詞や、ed を付けずに形が変わってしまう動詞もあります。
そんな動詞をここでしっかり覚えてしまいましょう。

目線でわかる

1 次の3つの ed の付け方に注意!

✓ e で終わる動詞には、d だけ付ける
live → lived
住んでいる
use → used
使う

✓ y を i に変えて ed を付ける
study → studied
勉強する

✓ 最後の1文字を重ねて ed を付ける
stop → stopped
止まる

2 形が変わってしまう動詞を覚えよう!

ed を付けずに、形が変わってしまう動詞のうち、よく使うものを10個だけ覚えてしまいましょう。

come (来る) → came	get (手に入れる) → got
go (行く) → went	make (作る) → made
see (見る) → saw	speak (話す) → spoke
have (持っている) → had	write (書く) → wrote
give (与える) → gave	read (読む) → read

[リード] 読み方の違いに注意! [レッド]

目線でわかる

1 次の動詞を過去形にしましょう。

- (1) live → _____ (2) study → _____
(3) stop → _____ (4) see → _____
(5) get → _____ (6) write → _____

2 例にならって、次の文を過去の文に書きかえましょう。

(例) I study math. (私は数学を勉強します。)

→ I studied math.



- (1) She makes lunch. (彼女は昼食を作ります。)
→ _____
(2) My father has two cars. (私の父は2台の車を持っています。)
→ _____
(3) We go to the library by bike. (私たちは自転車図書館に行きます。)
→ _____

答え▶ 別冊 p.18

9章 過去の文

42 過去の否定文を作ろう



前回学習した過去の文を、「～しませんでした」という否定文にしてみましょう。

目線でわかる

1 動詞の前に did not を入れる!

一般動詞の過去の文を否定文にするときは、動詞の前に did not を入れます。

I watched TV last night.
(私は昨夜、テレビを見ました。)

↓ didn't と 短縮できる!

I did not watch TV last night.
(私は昨夜、テレビを見ませんでした。)

2 主語が何でも did not を使おう!

否定文(現在) → 否定文(過去)

I do not know. → I did not know.
(私は知りません。) (私は知りませんでした。)

He does not know. → He did not know.
(彼は知りません。) (彼は知りませんでした。)

一般動詞の現在の否定文では、主語によって do not と does not を使い分けましたね。(→ p.26, 38)
一般動詞の過去の否定文では、主語が何でも did not を使います。

目線でわかる

1 次の文を否定文に書きかえましょう。

- (1) She watched the news last night. (彼女は昨夜、ニュースを見ました。)
→ _____
(2) I lived in London last year. (私は昨年、ロンドンに住んでいました。)
→ _____
(3) Ken studied science yesterday. (ケンはず日、理科を勉強しました。)
→ _____
(4) She got a letter. (彼女は手紙を受け取りました。)
→ _____
(5) I went to Nagoya yesterday. (私は昨日、名古屋に行きました。)
→ _____
(6) My mother made a cake. (私の母はケーキを作りました。)
→ _____

この問題に困ったら
なんでわかる! 1 とら.106へ

答え▶ 別冊 p.18

9章 過去の文

43 過去の疑問文を作ろう

一般動詞の過去の文の学習もいよいよ大詰めです。
「～しましたか」と過去のことをたずねる疑問文を学習しましょう。

目 こんでわかる

1 文のはじめに Did を入れる！

一般動詞の過去の文を疑問文にするときは、文のはじめに **Did** を入れます。

You played tennis last night.

(あなたは昨夜、テニスをしました。)

Did you play tennis last night?

(あなたは昨夜、テニスをしましたか。)



主語が何であっても、
Did を使ってね！

2 答えるときも did を使う！

Did で始まる疑問文には、**Yes, ~ did.** または **No, ~ did not.** で答えます。

Did you play tennis?



はい

Yes, I did.

いいえ

No, I did not.
(= didn't)

疑問文のはじめにある語と
同じ語を使って答えよう！



44 was と were

最初に学習した be 動詞の文を覚えていますが。
今回は、am / are / is の過去形を使った文について学習していきます。

目 こんでわかる

1 am と is の過去形は was

be 動詞の文で
過去のことを言うときは、
be 動詞の形を変えます。
am と is は was に
変えましょう。

I am thirteen years old.

(私は13歳です。)



I was twelve years old last year.

(私は去年12歳でした。)

2 are の過去形は were

are を were に変えると過去形になります。

They are free today.

(彼らは今日、ひまです。)



They were busy yesterday.

(彼らは昨日、忙しかったです。)

3 be 動詞の使い分け

どの主語のときにどの be 動詞を使うのか、整理しておきましょう。

主語	be 動詞(現在形)	be 動詞(過去形)
I	am	was
she, he, it, Ken (人名)など	is	
you		were
2人以上の人 2つ以上のもの	are	



といてわかる

1 次の文を疑問文に書きかえましょう。

(1) She played volleyball yesterday. (彼女は昨日、バレーボールをしました。)

→

(2) He washed his car last week. (彼は先週、車を洗いました。)

→

(3) The bus stopped at Tokyo Station. (そのバスは東京駅で止まりました。)

→

(4) Mike saw this movie. (マイクはこの映画を見ました。)

→

2 (1)の質問には Yes, (2)の質問には No で答えましょう。

(1) Did you come here yesterday? (あなたは昨日、ここに来ましたか。)

(2) Did he clean his room? (彼は部屋をそうじしましたか。)

この問題に回ったら
こんでわかる 1 p.105

答え 別冊 p.18

といてわかる

1 例にならって、日本語に合うように、was か were のいずれかを 〃 に書きましょう。

(例) 私は2時間前、図書館にいました。



主語が I のときは
was にするんだってね。

I was in the library two hours ago.

図書館 2時間前

(1) 彼らは先週、忙しかったです。

They busy last week.

先週

(2) 昨日、ケンはずいぶん遅刻しました。

Ken late for school yesterday.

ケン

学校に遅刻する

(3) 先週末、私たちは疲れていました。

We tired last weekend.

疲れた

先週末

(4) 先月、私のおばあさんは病気でした。

My grandmother sick last month.

私のおばあさん

病気の

先月

(5) その本はとてもおもしろかったです。

The book very interesting.

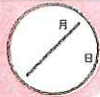
その本

おもしろい

この問題に回ったら
こんでわかる 3

答え 別冊 p.19

45 was と were の否定文



be 動詞の過去形は理解できましたか。
今回は、be 動詞の過去の文を否定文にしてみました。

よくわかる

1 was / were のあとに not を入れるだけ！

I **was not** free yesterday.

(私は昨日、ひまではありませんでした。)



not を入れると
否定の意味になるんだね。



be 動詞の過去の文を否定文にするには
was / were のあとに not を入れます。



2 短縮形は wasn't と weren't

We **weren't** in the park this afternoon.

(= were not)

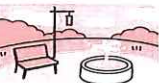
(私たちは今日の午後、公園にいませんでした。)

was not

were not

wasn't

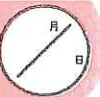
weren't



was not や
were not は
短めて1語で
言うことができますよ。



46 was と were の疑問文



過去形になっても、否定文の作り方は現在形 am / are / is のときと同じでしたね。
ここでは、疑問文の作り方を思い出しましょう。

よくわかる

1 was / were を前に出す！

He **was** busy yesterday.

(彼は昨日、忙しかったです。)

Was he

busy yesterday?

(彼は昨日、忙しかったですか。)

was をはじめに
もってくるだけだね。



2 was / were を使って答える！

was / were で始まる
疑問文には、
was / were を使って
答えます。

Were you in Kyoto last week?

(あなたたちは先週、京都にいましたか。)



Yes, I was.



No, I wasn't.



was not
でもOK!

3 be 動詞は主語に合わせる！

主語が I や 1 人の人、
1 つのもの

was

主語が you や 2 人以上の人、
2 つ以上のもの

were

質問するときも、答えるときも、
be 動詞は主語に合わせてね。



よくわかる

1 日本語に合うように、() 内から適切な語を選び、○で囲みましょう。

(1) 私は昨日、公園にいませんでした。

I (wasn't / weren't) in the park yesterday.

(2) 私たちはおなかがかすいていませんでした。

We (wasn't / weren't) hungry.

おなかがかすいた

2 例にならって、日本語に合うように英語を並べかえましょう。

(例) 彼は忙しくありませんでした。

not was he busy

忙しい

He was not busy

(1) その本はおもしろくありませんでした。 not the book interesting was

その本 おもしろい

(2) その問題は難しくありませんでした。 were the questions difficult not

その問題 難しい

(3) 私たちは昨夜、家にいませんでした。 at home weren't we last night

家に

昨夜

よくわかる

1 例にならって、日本語に合うように英語を並べかえましょう。

(例) あなたは昨日、遅刻しましたか。

you late were yesterday

遅刻して

Were you late yesterday?



時を表す語句は、
最後に置きましょう！

(1) あなたはそのとき、その店にいましたか。 in the shop you then were

その店に そのとき

(2) 先週は寒かったですか。 cold it was last week

寒い

先週

(3) ①あなたのお母さんは今朝、台所にいましたか。

was this morning your mother in the kitchen

今朝

台所に

②はい、いました。

she yes was